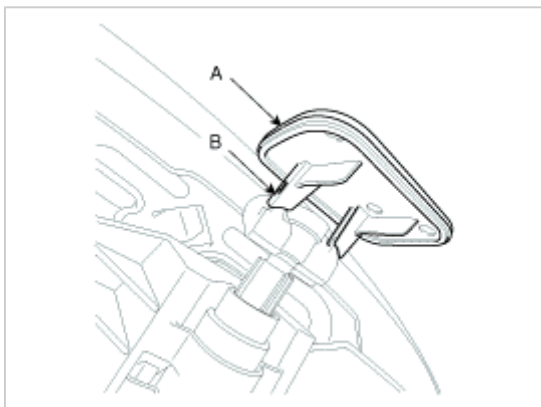


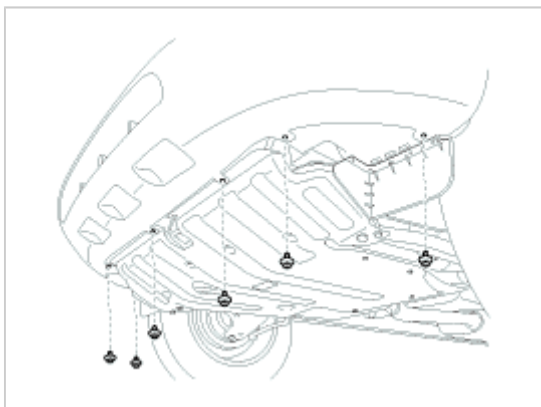
更换

- 戴上手套保护双手。
- 当用平头螺丝刀撬时，用保护胶带缠住平头螺丝刀，以免损坏。
- 注意不要弯曲或刮擦盖和其它部件。

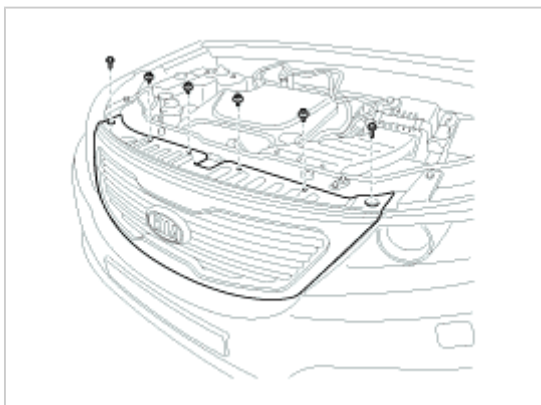
1. 扩展挂钩(B)，拆卸大灯喷水器喷嘴盖(A)。



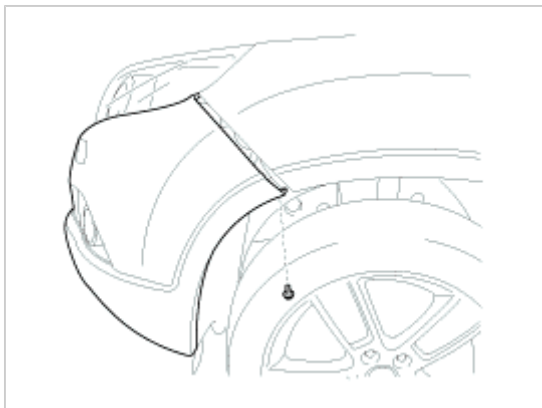
2. 拆卸固定夹。



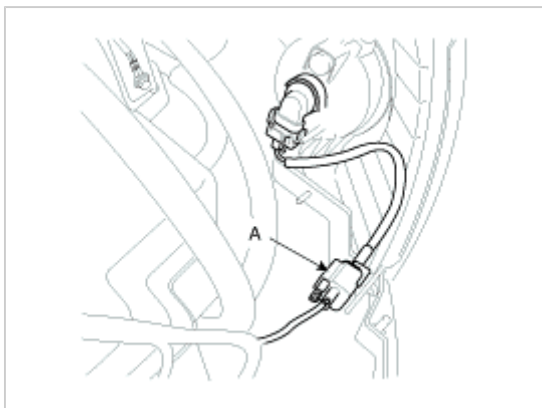
3. 拧下散热器上盖固定螺栓。



4. 拧下前保险杠侧面固定螺钉后，分离保险杠侧面。



5. 按下锁销，分离雾灯连接器(A)。
6. 拆卸前保险杠。



7. 按拆卸相反的顺序安装。

- 确定连接器连接适当。
- 更换任何损坏的夹子。